

# リオン株式会社

## 2021年3月期 決算説明会

2021年5月19日

証券コード〈6823〉

免責事項 | 本資料に掲載されている業績見通し等の将来に関する記述は、当社が入手している情報および合理的であると判断する一定の前提に基づいており、実際の業績等は様々な要因により大きく異なる可能性があります。

**1**

**2021年3月期 決算概要**

**2**

**今後の事業環境と業績見通し**

# 1. 2021年3月期 決算概要

取締役 経営企画本部長

加藤 公規

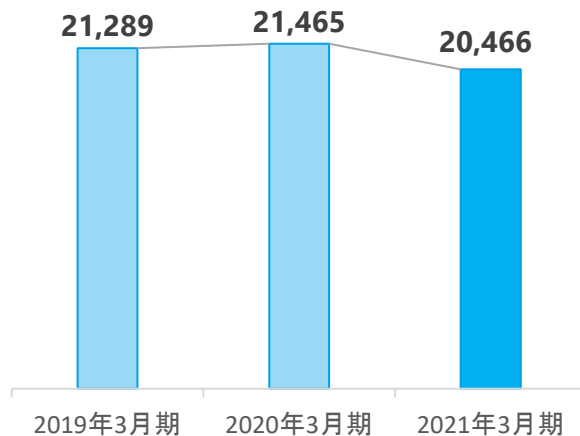
# 連結業績－決算ハイライト

コロナによる第1四半期の落ち込みから減収減益に

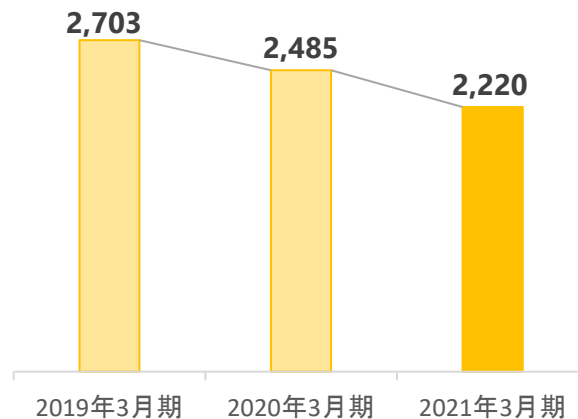
微粒子計測器の伸長が、コロナによる他事業の減少をカバー

2021年度は市場環境の回復により、増収増益を予定

売上高 [百万円]



営業利益 [百万円]



# 業績予想(修正)との比較

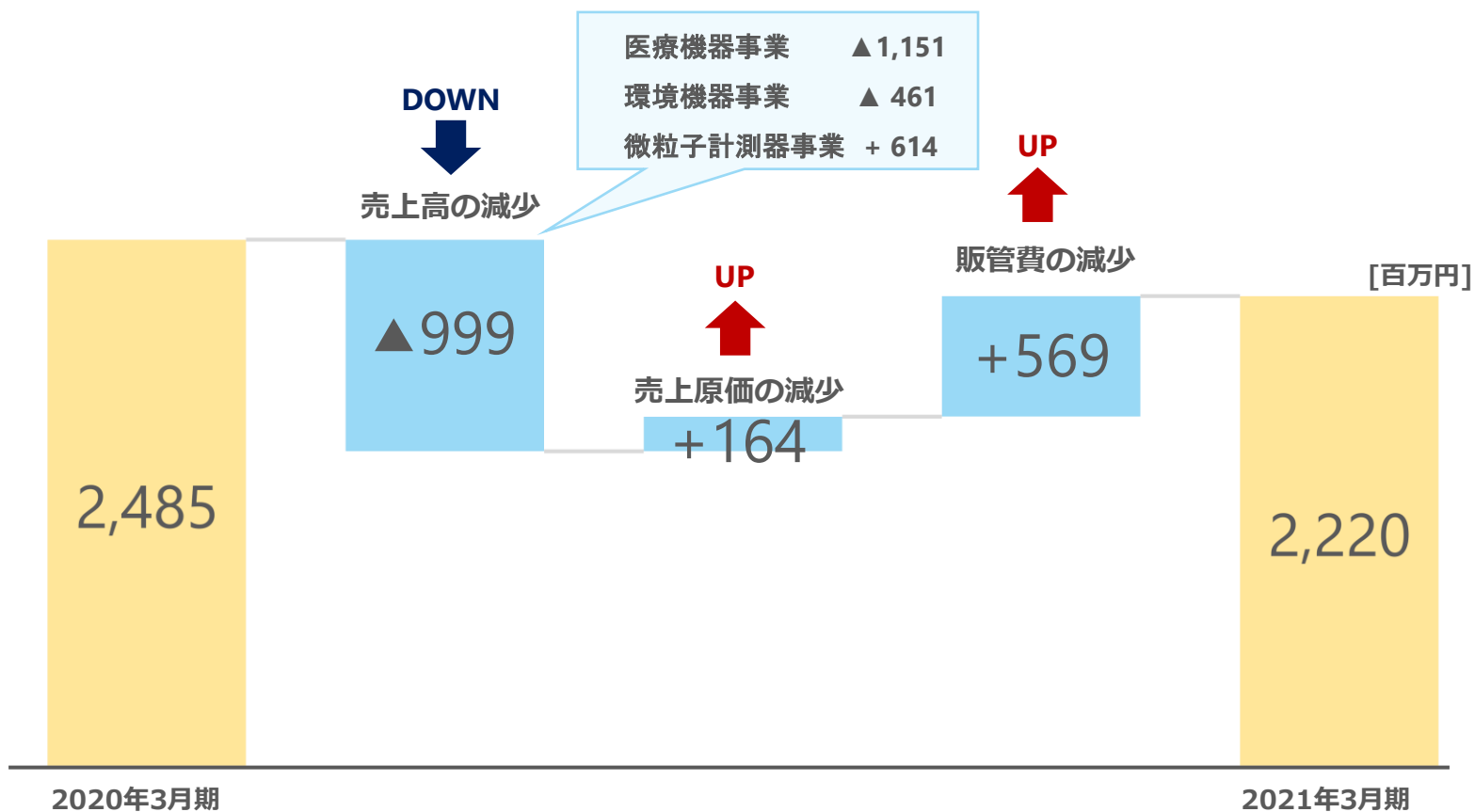
- コロナの影響を受けて5/22に業績予想を修正。
- 利益は修正予想を大きく上回る結果となった。

[百万円]

|                     | 2020年3月期 | 2021年3月期       |                 | 対期初予想※5/22修正 |        |
|---------------------|----------|----------------|-----------------|--------------|--------|
|                     | 実績       | 実績             | 期初予想<br>※5/22修正 | 増減額          | 達成率    |
| 売上高                 | 21,465   | <b>20,466</b>  | 21,000          | ▲533         | 97.5%  |
| 営業利益                | 2,485    | <b>2,220</b>   | 1,800           | 420          | 123.4% |
| 経常利益                | 2,577    | <b>2,297</b>   | 1,900           | 397          | 120.9% |
| 親会社株主に帰属する<br>当期純利益 | 1,779    | <b>1,636</b>   | 1,500           | 136          | 109.1% |
| 1株当たり当期純利益          | 144円96銭  | <b>133円27銭</b> | 122円18銭         | —            | —      |
| 営業利益率               | 11.6%    | <b>10.9%</b>   | 8.6%            | —            | —      |
| 自己資本当期純利益率<br>(ROE) | 8.2%     | <b>7.1%</b>    | —               | —            | —      |

# 営業利益の推移

- コロナの影響により医療機器事業と環境機器事業が減収に。
- 経費削減に伴い、販管費は減少。



# 事業セグメント別－①医療機器事業

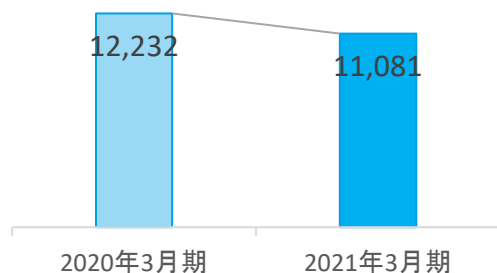


## [減収減益]

- コロナによる外出自粛の影響を受け、売上・利益ともに前年に届かない結果となった。(補聴器)
- 医療機関における設備投資の先送り等が見られたことで、販売は低調に推移した。(医用検査機器)

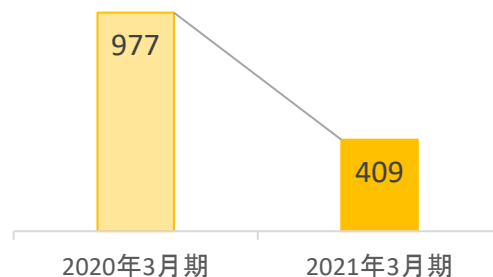
売上高 [百万円]

↓ 1,151



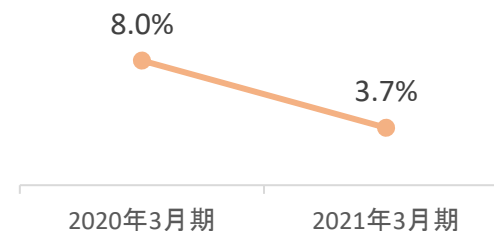
営業利益 [百万円]

↓ 567



営業利益率 [%]

↓ 4.3pt



# 事業セグメント別 – ②環境機器事業

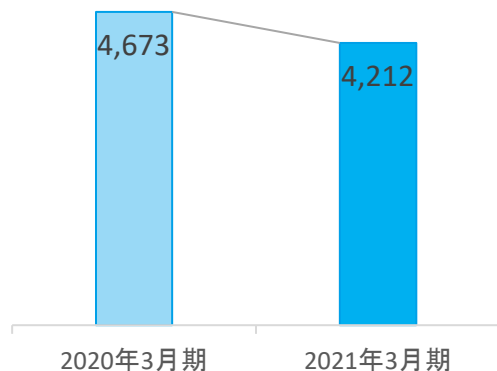


## [減収減益]

- 官公庁などで予算が確保されていた案件を中心に販売が堅調に推移。
- 民間企業において景気後退に伴う設備投資の縮小・延期が見られた。

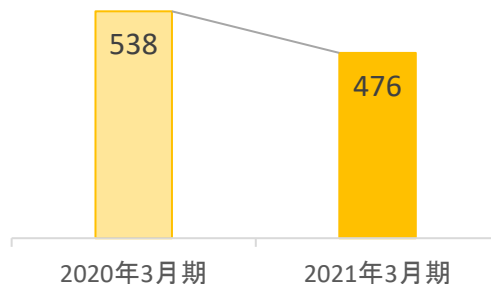
売上高 [百万円]

↓ 461



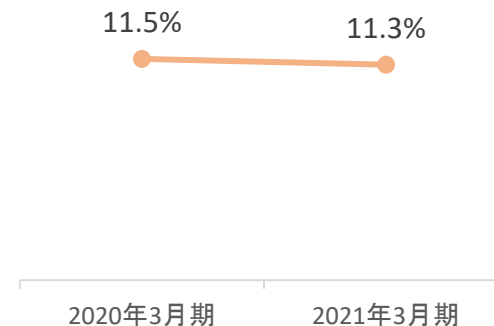
営業利益 [百万円]

↓ 62



営業利益率 [%]

↓ 0.2pt





# 事業セグメント別 – ③ 微粒子計測器事業

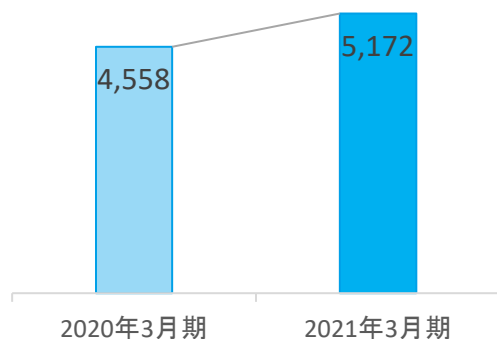


## [増収増益]

- 一年を通して半導体市場での高い需要が継続し、売上・利益ともに過去最高を達成。
- 最先端機種に加えて汎用品も好調。中国・韓国・台湾で活発な設備投資が続いた。

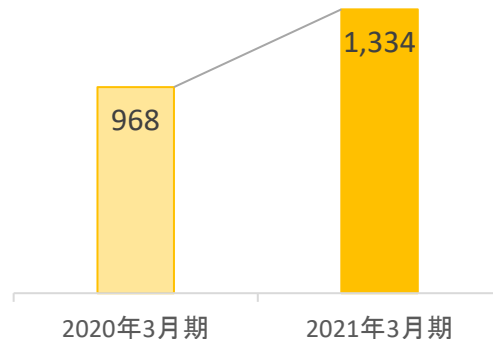
売上高 [百万円]

↑ 614



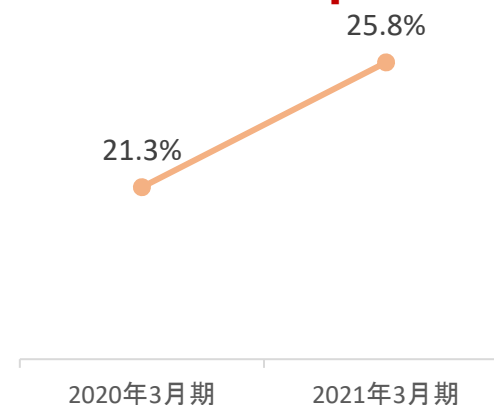
営業利益 [百万円]

↑ 365



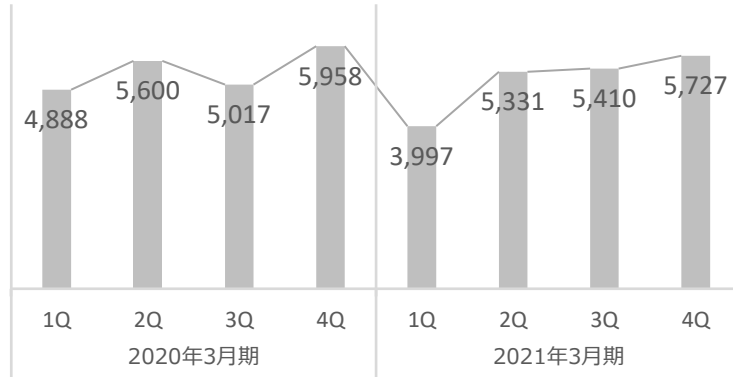
営業利益率 [%]

↑ 4.5pt

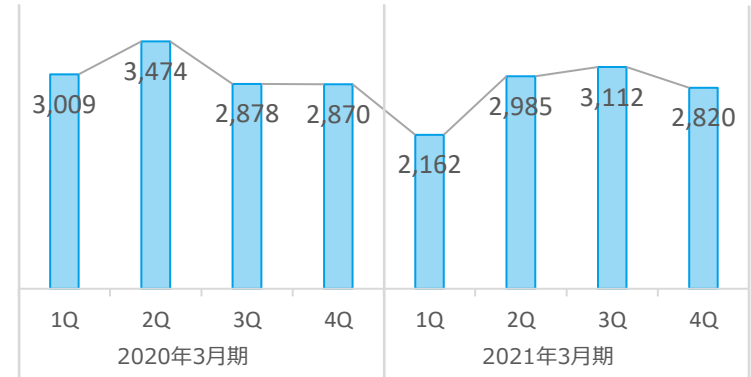


# 売上高 四半期の推移 (事業セグメント別)

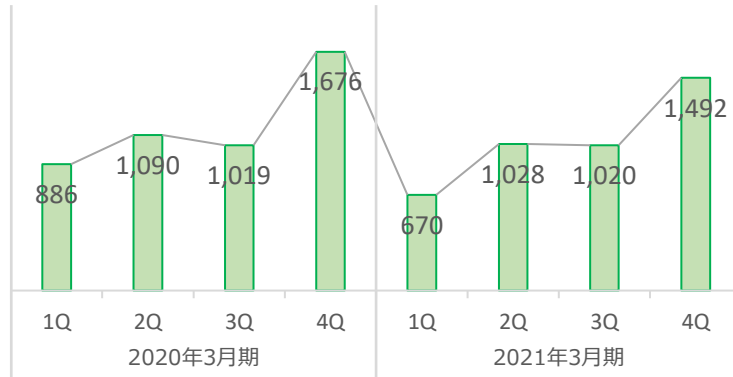
全体：売上高 [百万円]



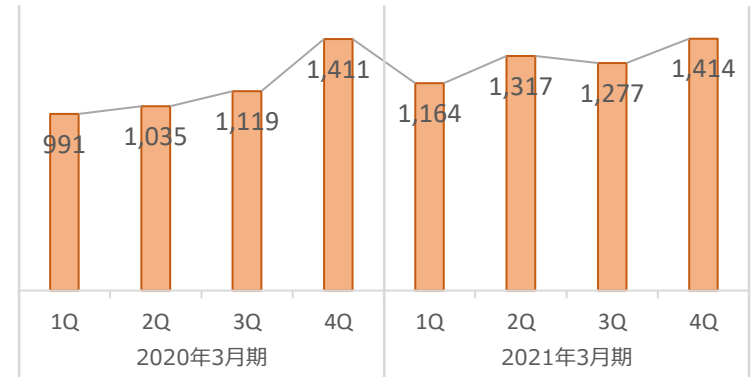
医療機器事業：売上高 [百万円]



環境機器事業：売上高 [百万円]

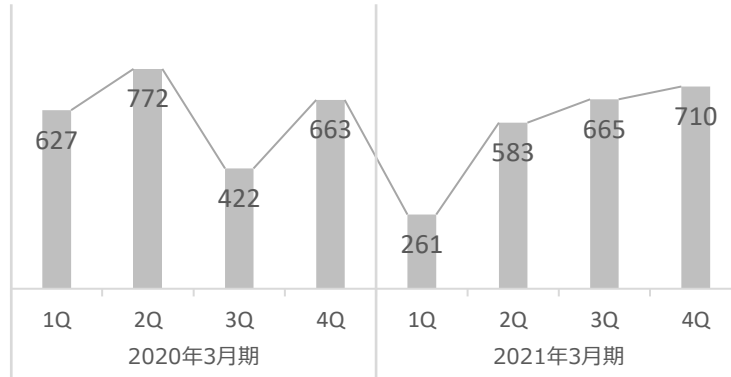


微粒子計測器事業：売上高 [百万円]

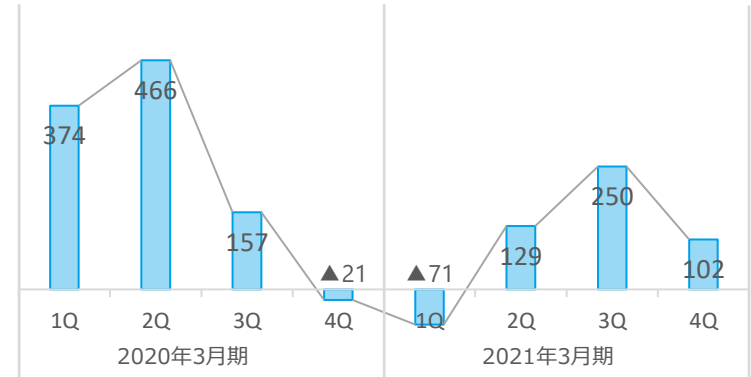


# 営業利益 四半期の推移 (事業セグメント別)

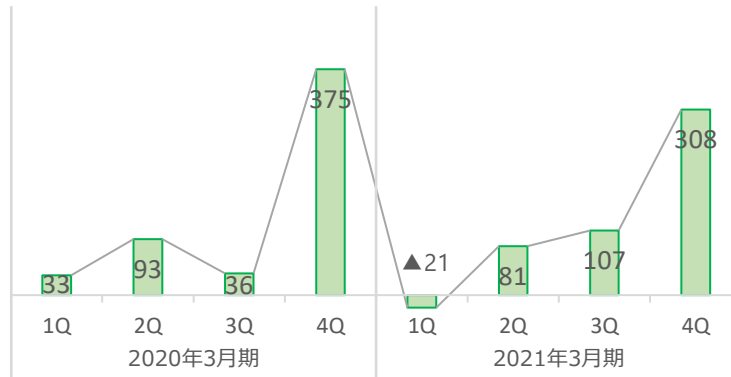
全体：営業利益 [百万円]



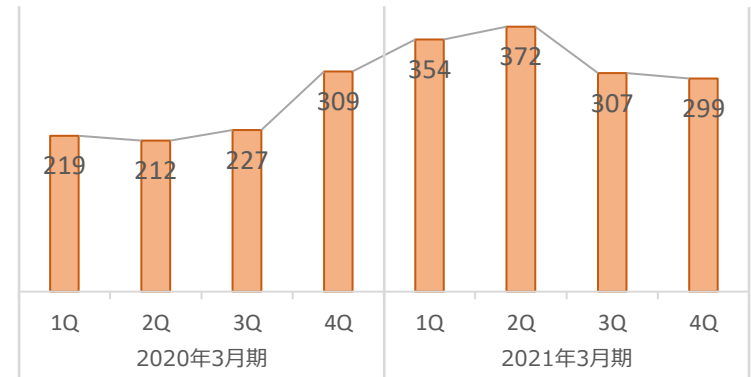
医療機器事業：営業利益 [百万円]



環境機器事業：営業利益 [百万円]



微粒子計測器事業：営業利益 [百万円]



# 連結貸借対照表 (B/S)

|                  | 2020年3月期      | 2021年3月期      | 前期比        |             |
|------------------|---------------|---------------|------------|-------------|
|                  | 実績            | 実績            | 増減額        | 増減率         |
| 流動資産             | 17,755        | <b>18,126</b> | 371        | 2.1%        |
| 現金及び預金           | 6,074         | <b>6,441</b>  | 367        | 6.0%        |
| たな卸資産            | 5,145         | <b>5,200</b>  | 55         | 1.1%        |
| その他              | 6,535         | <b>6,484</b>  | ▲50        | ▲0.8%       |
| 固定資産             | 12,095        | <b>12,557</b> | 461        | 3.8%        |
| 有形固定資産           | 9,238         | <b>9,546</b>  | 307        | 3.3%        |
| 無形固定資産           | 564           | <b>697</b>    | 132        | 23.5%       |
| 投資その他の資産         | 2,292         | <b>2,313</b>  | 21         | 0.9%        |
| <b>資産合計</b>      | <b>29,850</b> | <b>30,683</b> | <b>832</b> | <b>2.8%</b> |
| 流動負債             | 4,018         | <b>3,824</b>  | ▲194       | ▲4.8%       |
| 固定負債             | 3,600         | <b>3,133</b>  | ▲467       | ▲13.0%      |
| 負債合計             | 7,618         | <b>6,957</b>  | ▲661       | ▲8.7%       |
| 純資産合計            | 22,232        | <b>23,726</b> | 1,494      | 6.7%        |
| <b>負債及び純資産合計</b> | <b>29,850</b> | <b>30,683</b> | <b>832</b> | <b>2.8%</b> |

# 連結損益計算書 (P/L)

|                 | 2020年3月期 | 2021年3月期      | 前期比  |            |
|-----------------|----------|---------------|------|------------|
|                 | 実績       | 実績            | 増減額  | 増減率        |
| 売上高             | 21,465   | <b>20,466</b> | ▲999 | ▲4.7%      |
| 売上原価            | 10,403   | <b>10,238</b> | ▲164 | ▲1.6%      |
| 売上総利益           | 11,062   | <b>10,228</b> | ▲834 | ▲7.5%      |
| 販売費及び一般管理費      | 8,576    | <b>8,007</b>  | ▲569 | ▲6.6%      |
| 営業利益            | 2,485    | <b>2,220</b>  | ▲264 | ▲10.6%     |
| 営業外収益           | 134      | <b>128</b>    | ▲5   | ▲4.0%      |
| 営業外費用           | 41       | <b>51</b>     | 9    | 23.4%      |
| 経常利益            | 2,577    | <b>2,297</b>  | ▲279 | ▲10.9%     |
| 特別利益            | 0        | <b>191</b>    | 191  | 635,684.3% |
| 特別損失            | 40       | <b>64</b>     | 24   | 62.4%      |
| 税金等調整前当期純利益     | 2,537    | <b>2,424</b>  | ▲113 | ▲4.5%      |
| 法人税等            | 757      | <b>787</b>    | 29   | 3.9%       |
| 親会社株主に帰属する当期純利益 | 1,779    | <b>1,636</b>  | ▲142 | ▲8.0%      |

# 連結キャッシュ・フロー計算書 (C/F)

|                | 2020年3月期 | 2021年3月期      | 前期比  |
|----------------|----------|---------------|------|
|                | 実績       | 実績            | 増減額  |
| 営業活動によるCF      | 2,696    | <b>2,064</b>  | ▲632 |
| 税金等調整前当期純利益    | 2,537    | <b>2,424</b>  | ▲113 |
| 減価償却費          | 767      | <b>734</b>    | ▲33  |
| 法人税等の支払額       | ▲639     | <b>▲695</b>   | ▲56  |
| その他            | 30       | <b>▲398</b>   | ▲428 |
| 投資活動によるCF      | ▲969     | <b>▲1,137</b> | ▲167 |
| 有形固定資産の取得による支出 | ▲418     | <b>▲823</b>   | ▲404 |
| 無形固定資産の取得による支出 | ▲213     | <b>▲297</b>   | ▲84  |
| その他            | ▲338     | <b>▲16</b>    | 321  |
| 財務活動によるCF      | ▲528     | <b>▲566</b>   | ▲37  |
| 配当金の支払額        | ▲515     | <b>▲552</b>   | ▲37  |
| その他            | ▲13      | <b>▲13</b>    | 0    |
| 現金及び現金同等物の期末残高 | 5,467    | <b>5,826</b>  | 358  |

# 2. 今後の事業環境と業績見通し






代表取締役社長 清水 健一

# 3 事業セグメントと4 製品群

| 事業セグメント     | 製品群        | 特徴   |
|-------------|------------|--|
| A. 医療機器事業   | ① 補聴器      | <ul style="list-style-type: none"> <li>国内トップシェア</li> <li>リオネット補聴器</li> </ul>     |
|             | ② 医用検査機器   | <ul style="list-style-type: none"> <li>耳鼻咽喉科領域</li> <li>オーディオメータ</li> </ul>      |
| B. 環境機器事業   | ③ 音響・振動計測器 | <ul style="list-style-type: none"> <li>騒音公害対策が起源</li> <li>騒音計・振動計・地震計</li> </ul> |
| C. 微粒子計測器事業 | ④ 微粒子計測器   | <ul style="list-style-type: none"> <li>半導体製造装置向け</li> <li>浄水・医薬品向け</li> </ul>    |





# 事業環境 – 医療機器事業（補聴器・医用検査機器）

| 医療機器事業   | 2020年度実績  | 2021年度予想   |
|--|---|--|
|  <p>補聴器</p> <p>医用検査機器</p> |  <p>売上高 11,081百万円</p> <p>営業利益 409百万円</p> <p>(補聴器+医用検査機器)</p>  |  <p>売上高 9.2%増<br/>12,100百万円</p> <p>営業利益 46.5%増<br/>600百万円</p> <p>(補聴器+医用検査機器)</p>  |

## 2021年度の概要

|        |   |
|--------|---|
| 補聴器    | <ul style="list-style-type: none"> <li>ワクチン接種が進み、新規および買い控えをしていた顧客の客足が戻ることで、売上の回復と更なる増加を見込む。</li> <li>マスク着用の習慣が定着したことで、耳あな型のオーダーメイド補聴器の販売は昨年度に引き続き好調に推移する見通し。</li> </ul> |
| 医用検査機器 | <ul style="list-style-type: none"> <li>医療機関で昨年度において先送りされた機器更新も徐々に再開し、受注回復を見込む。</li> </ul>   |

# 事業環境 – 環境機器事業

| 音響・振動計測器 (環境機器事業)   | 2020年度実績  | 2021年度予想   |
|---|---|--|
|  |  <p>売上高<br/>4,212百万円</p> <p>営業利益<br/>476百万円</p> |  <p>売上高 5.6%増<br/>4,450百万円</p> <p>営業利益 5.0%増<br/>500百万円</p> |

## 2021年度の概要

- 世界的な工業生産活動の復活により、緩やかな回復基調を見込む。
- 今後は官公庁を中心とした案件や都市部を中心に活発化している建設工事等に伴う需要により収益を確保しつつ、民間企業に対する拡販に注力。加えて、中国・東南アジア・欧州等の海外市場における営業活動を強化する。

# 事業環境 – 微粒子計測器事業

| 微粒子計測器 (微粒子計測器事業)   | 2020年度実績  | 2021年度予想   |
|---|---|--|
|  |  <p>売上高<br/>5,172百万円</p> <p>営業利益<br/>1,334百万円</p> |  <p>売上高 5.4%増<br/>5,450百万円</p> <p>営業利益 4.9%増<br/>1,400百万円</p> |

## 2021年度の概要

- 今後も半導体業界の設備投資拡大に合わせて、新製品を投入する。
- 半導体関連市場での微細化に伴う最先端機種へのニーズに対応していくとともに、医薬関連市場での拡販や生物粒子計数器による新市場開拓に注力する。

# 連結業績の通期見通し

- 感染症の収束に伴い、全事業の増収増益を見込む

|                     | 2021年3月期 | 2022年3月期（予想）   | 当期比   |        |
|---------------------|----------|----------------|-------|--------|
|                     |          |                | 増減額   | 増減率    |
| 売上高                 | 20,466   | <b>22,000</b>  | 1,533 | 107.5% |
| 営業利益                | 2,220    | <b>2,500</b>   | 279   | 112.6% |
| 経常利益                | 2,297    | <b>2,550</b>   | 252   | 111.0% |
| 親会社株主に帰属<br>する当期純利益 | 1,636    | <b>1,700</b>   | 63    | 103.8% |
| 1株当たり<br>当期純利益      | 133円27銭  | <b>138円37銭</b> | —     | —      |
| 営業利益率               | 10.9%    | <b>11.4%</b>   | —     | —      |

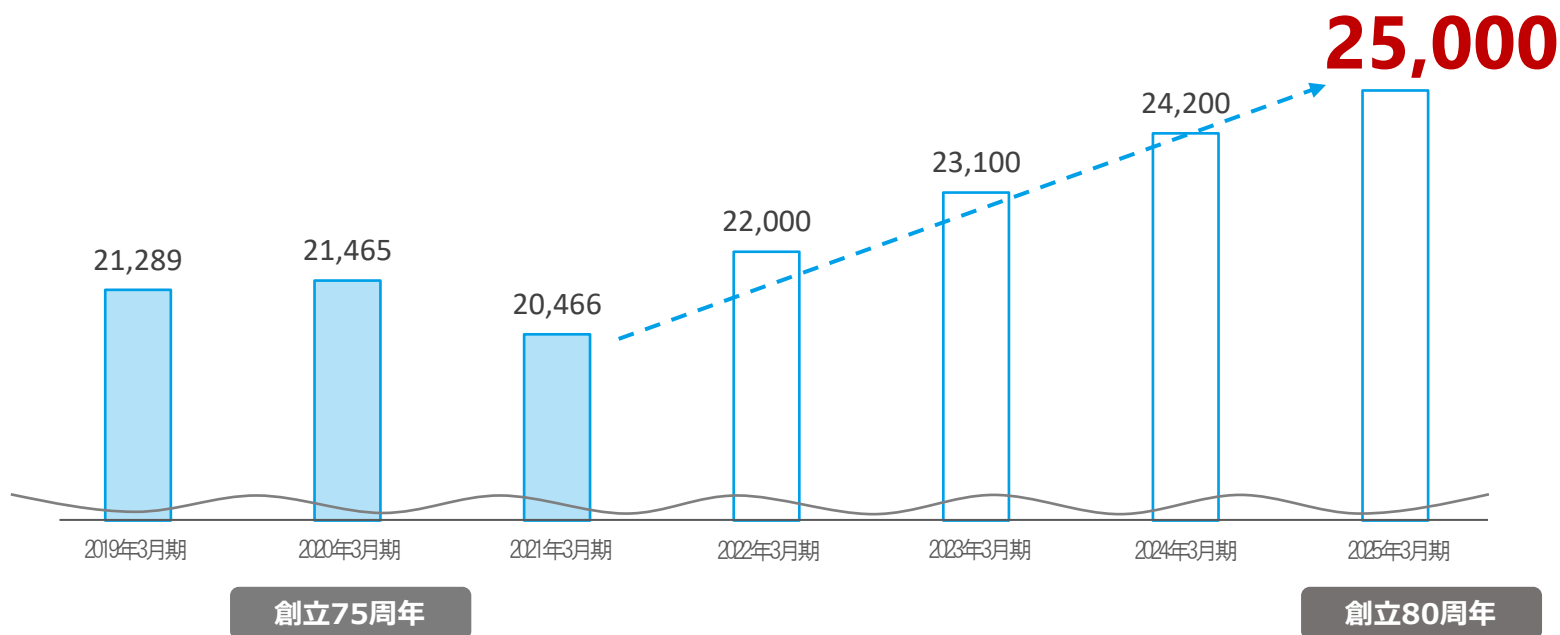
# 創立80周年 (2024年度) の指標

## 指標

|               |       |
|---------------|-------|
| 連結売上高         | 250億円 |
| 営業利益率         | 15%   |
| ROE (自己資本利益率) | 10%   |

### 売上高

[百万円]



# 各製品群の最新トピックス

## 【微粒子計測器】最先端機種を2021年度に発売予定

- 20nmの粒径計測が可能な最先端機種（KS-20F）を導入し、進行する微細化への需要に対応。
- 半導体のファウンドリや部材メーカーへの販売を予定。



高い需要が継続する半導体業界

## 【微粒子計測器】生物粒子計数器による新市場開拓に注力


- 独自技術を用いた生物粒子計数器は、国内で複数の浄水場が導入済。
- 製薬関連市場向けの製品は、製薬プロセスにおける生物粒子の検出感度と価格において大きなアドバンテージを保持。来年度中の上市に向け、関係各所との調整を進めている。



製薬プロセスで生物粒子の検出のために使用される

## 【補聴器】補聴器販売におけるDX推進

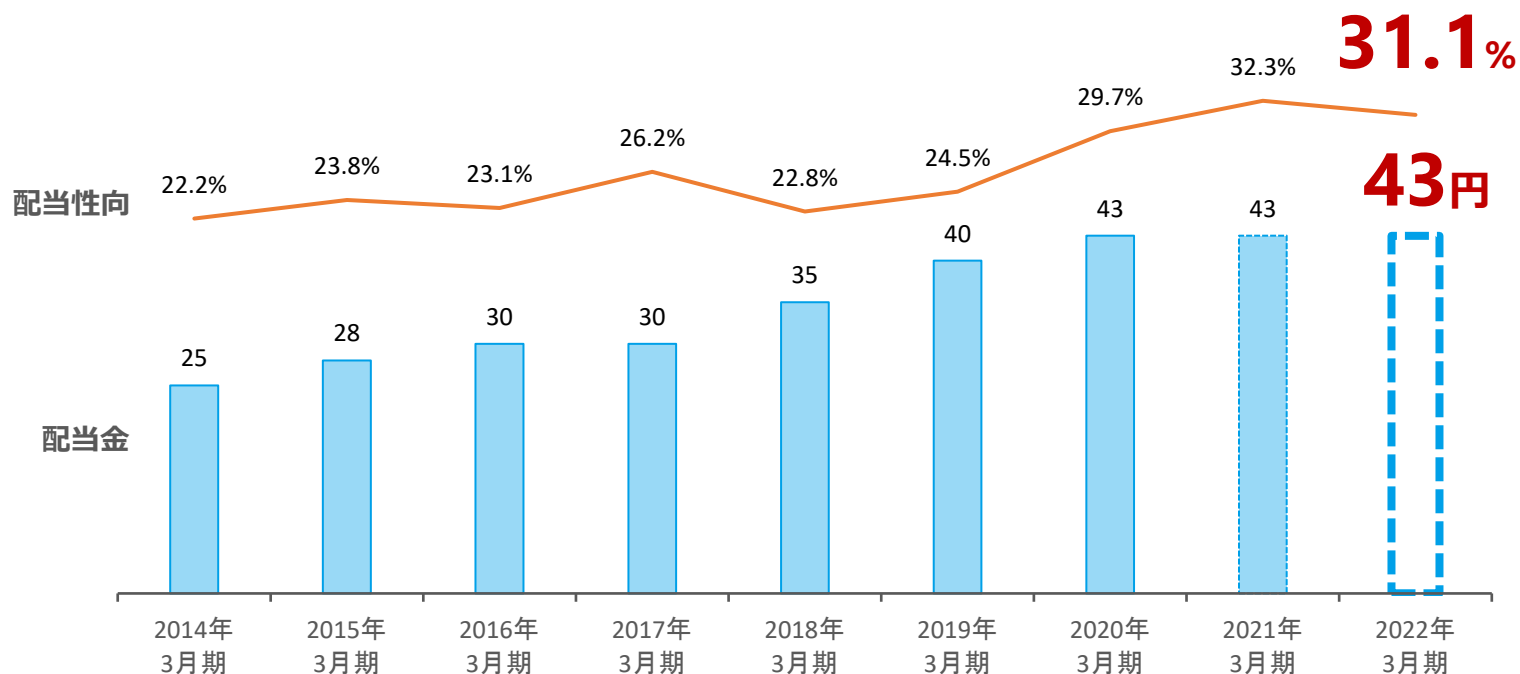
- 補聴器の調整（フィッティング）を店舗からリモートで行うことを可能とする「遠隔フィッティングシステム」を導入予定。
- 補聴器ユーザー、販売店、医療機関の3者をつなぐ顧客プラットフォームを開発。（2021年5月より順次導入予定）



遠隔フィッティングのイメージ

# 配当金と配当性向

- ・ 業績に応じた配当金額の設定
- ・ 配当水準向上の取り組みを継続





リオンは すべての行動を通して  
人へ 社会へ 世界へ 貢献する

Contributing to people, society and the world through all our activities